



# 初めてログインする方法

初めてログインし、仮パスワードを本パスワードへ変更する方法をご案内いたします。


すぐ登録してお得なサービスを使っちゃおう！！

1. QRコード\*を読み込むか、アプリダウンロードサイト（App StoreまたはGoogle Play）より『リロクラブ』で検索し、アプリをインストール。
2. 簡単な操作説明ページが表示されますのでご確認ください。確認したら、左から右へスワイプしてご確認ください。
3. ログイン画面が表示されます。

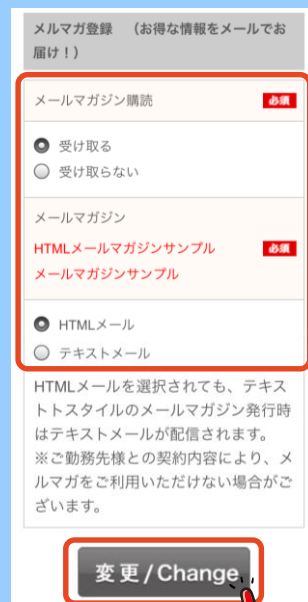
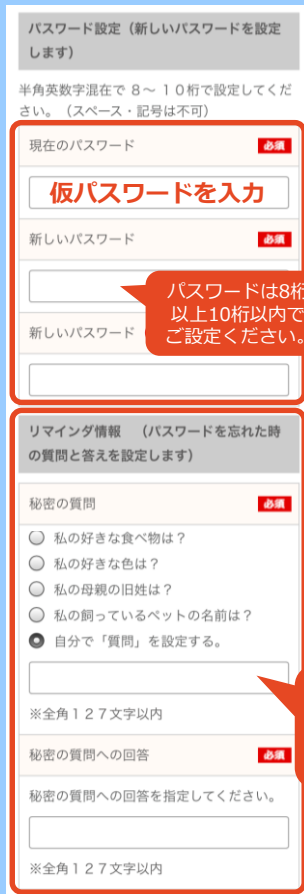
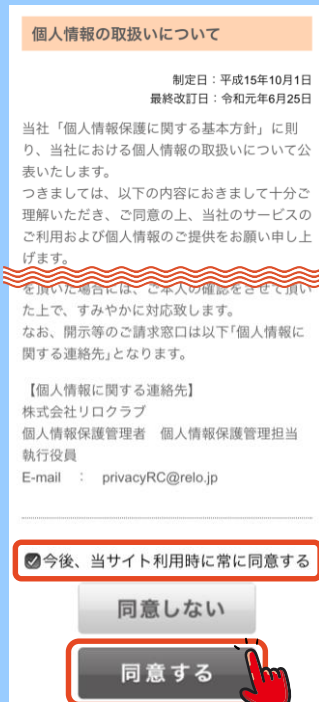
会員IDとパスワードの入力は最初の1回のみでOK!



会員証が添付されている台紙に「会員ID」「仮パスワード」が明記されていますのでログイン画面でご入力ください。



4. 個人情報の取り扱いについてご確認ください「同意する」をクリック!
5. パスワード変更画面にて、お客様情報をご入力いただけます。



パスワードは8桁以上10桁以内でご設定ください。

パスワードを忘れた際、この質問に答えることで再発行ができます。できるだけ簡単に忘れても答えられる質問にしておくとおスムーズです!

アプリダウンロードはこちらから

App Store

Google Play



「設定する」をご選択ください。

※androidとiPhone、またそれぞれのバージョンの違いによっても表示される内容が異なる場合がありますのであらかじめご了承ください。  
※QRコードは株式会社デンソーウェブの登録商標です



裏面ににつづく

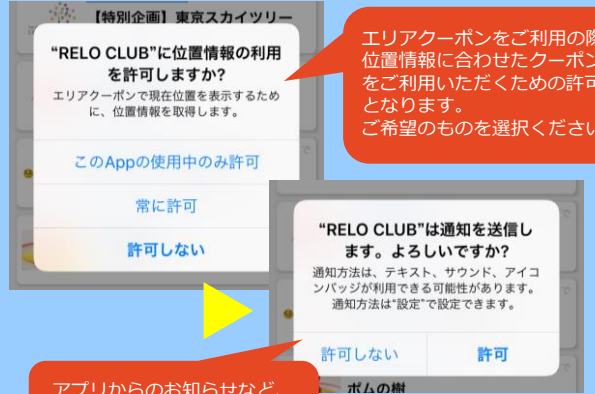
6. 本パスワード設定が完了しました。



7. オトクな「限定クーポン」の許可をご確認ください。



8. スマートフォンの設定をご確認ください。



オトクな限定クーポンをご希望の方は「許可する」をタップ!!

アプリからのお知らせなど、通知をご希望の場合は許可をタップください。

**これで設定は完了です!**

## アプリをご活用ください!



**■人気クーポン**  
全国でお使いいただけるチェーン店などを中心に会員様に人気の高いクーポンをご紹介します。

**■エリアクーポン**  
見たい地域のエリアのクーポンがすぐ確認できます!  
期間限定でオトクなクーポンが盛りだくさんなので、欠かさずチェックしよう!



**■チェック**  
毎週更新される情報をチェックするとギフトが貯まります。



**■携帯会員証**  
会員IDを確認したいときや、会員証提示のサービス利用時はぜひこちらをご活用ください。



**■キーワードから検索**  
予測変換機能つきで、対象の施設を簡単に検索できます。

**■特集コーナー**  
時期や季節によって様々な情報が更新されています。迷ったときはまずはここをチェック!

**■カテゴリ一覧**  
気になるカテゴリからお好きなサービスを検索いただけます。「どんなサービスがあるのかな?」と試しに見てみる時に最適です。

**■もっと楽しく活用するために**  
会報誌のデジタル版を閲覧することができます!



**デジタル会報誌**  
全国版  
いつでもどこでも使えるサービスをご案内!  
My Area  
13エリアに分かれてそれぞれの地域の特集ページをご案内!



ジェイアールウエスト倶楽部を活用するならアプリが断然便利&お得です



ポイント (クラブギフト) がたまる!

会員証代わりに使えるデジタル会員証が便利!  
IDとパスワードは初回1回入力するだけ!!



無料で今すぐダウンロード!